

新北市八里區性別統計分析

(資料時間:111 年)



新北市八里區公所編印
中華民國 112 年 8 月出版

目次

壹、前 言.....	1
貳、八里區性別統計指標.....	2
一、現住人口性別結構.....	2
二、各年齡層人口性別分析.....	3
三、婚姻狀況分析.....	4
四、原住民人口概況.....	5
五、從事公共行政事務分析.....	6
參、結論.....	7

表目次

表 1 八里區現住人口性別結構.....	2
表 2 八里區現住人口之年齡層性別分析.....	3
表 3 八里區現住人口婚姻概況	4
表 4 八里區原住民人口概況	5
表 5 八里區公職人員及參與公共行政人口分析.....	6

圖目次

圖一 八里區現住人口性別結構.....	2
圖二 八里區按年齡層性別分析圖.....	3
圖三 八里區現住人口婚姻狀況分析圖.....	4
圖四 八里區原住民性別結構圖.....	5
圖五 八里區公職人員及參與公共行政人口分析.....	6

壹、前言

性別主流化源於男女生命歷程，需求及經驗差異，因此需顧及因男女關心的事務及需要。落實性別主流化，於分析現況時，須以統計數字為基礎，透過系統及科學方法收集與分析數據，並依性別分類之統計資料，反應出兩性參與社會經濟領域的情況，瞭解兩性在現存的政治、經濟、社會、文化及環境等脈絡之不同處境，以確保制訂之政策是建構在正確的數據及推論上，因此，性別統計是推動性別主流化不可或缺之重要工具。

本所配合落實婦女權益及性別平等工作，透過完善的照顧體系，讓男女都可以在工作家庭平衡、社會參與及健康照顧等各方面獲得協助，而各里年齡層結構、婚姻及教育等現況統計資訊，正是本所推動性別等工作時，可參考的重要依據。

貳、八里區性別統計指標

一、現住人口性別結構

八里區111年底總人口數為40,902人，男性為20,335人、女性為20,567人，男性人口數較110年20,013人增加322人，女性人口數較110年20,165人增加402人。

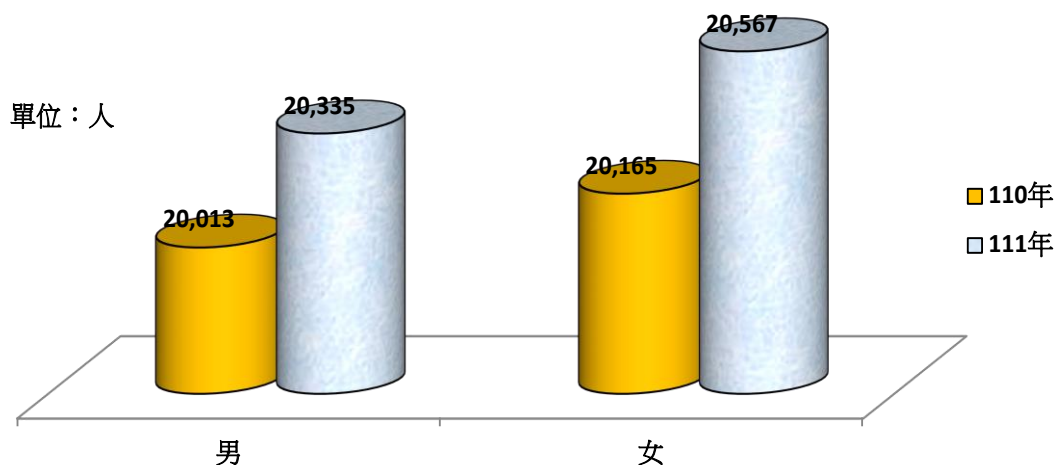
表1 八里區現住人口性別結構

單位:人、%

年別	年底總人口數	人口數		人口性別比例(%)
		男	女	(男/女)*100
110年	40,178	20,013	20,165	99.25
111年	40,902	20,335	20,567	98.87

資料來源：新北市政府民政局

圖一 八里區現住人口性別結構



資料來源：新北市政府民政局

二、各年齡層人口性別分析

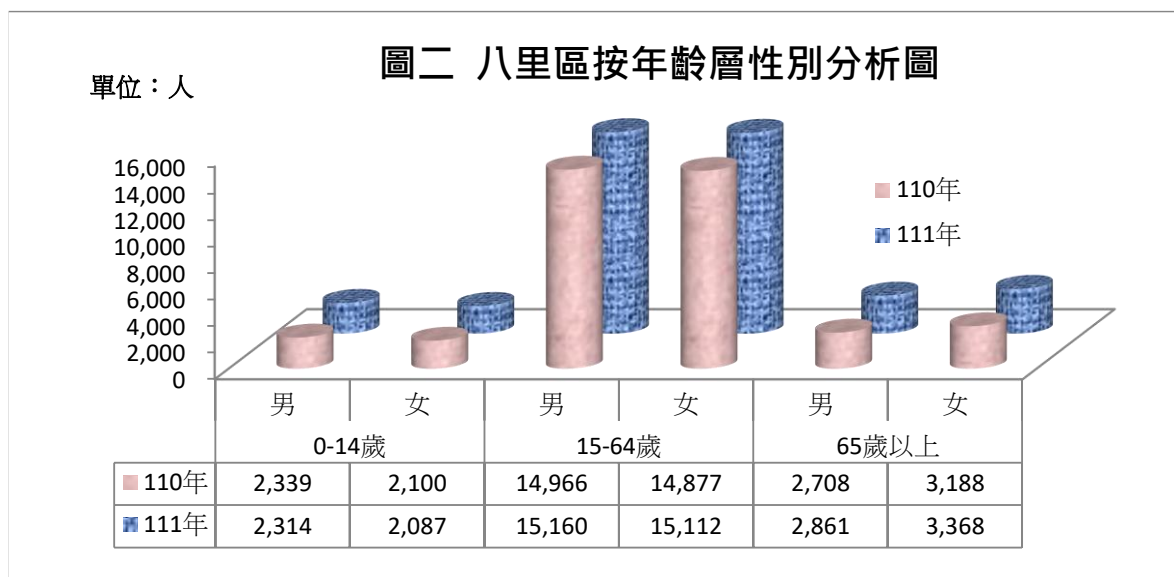
八里區 111 年底 0-14 歲、15-64 歲年齡層、男性人口數大於女性人口數。0-14 歲人口數較去年減少，15-64 歲人口數均較去年成長、惟人口比率均較去年減少。65 歲以上年齡層人口數、女性高於男性人口數及人口比率均較去年增加。

表2 八里區現住人口之年齡層性別分析

單位:人、%

年度別	總人口數	年 齡 結 構											
		0-14歲				15-64歲				65歲以上			
		男		女		男		女		男		女	
		人數	比例(%)	人數	比例(%)	人數	比例(%)	人數	比例(%)	人數	比例(%)	人數	比例(%)
110年	40,178	2,339	5.82	2,100	5.23	14,966	37.25	14,877	37.03	2,708	6.74	3,188	7.93
111年	40,902	2,314	5.66	2,087	5.10	15,160	37.06	15,112	36.95	2,861	6.99	3,368	8.23

資料來源：新北市政府民政局



資料來源：新北市政府民政局

三、婚姻狀況分析

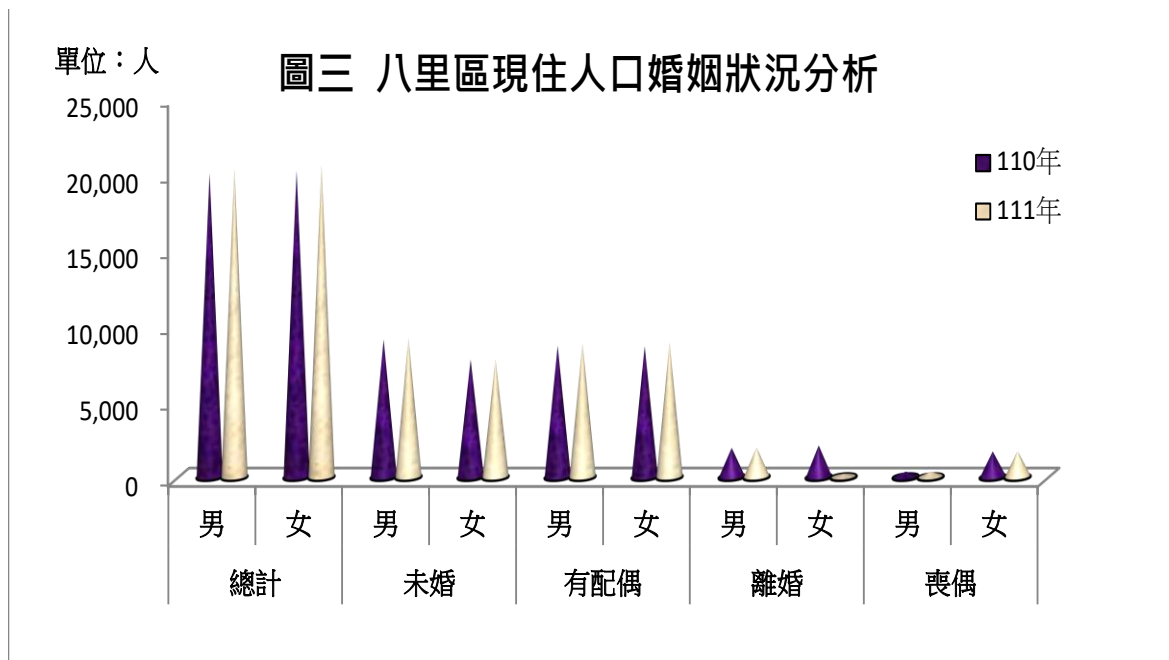
八里區 111 年未婚的人口數男性高於女性，有配偶的人口數男性稍低於女性，喪偶的人數亦女性高於男性，其中喪偶人口人數女性約為男性 4.66 倍，本區人口老化情形，以女性人口老化較為明顯。

表3 八里區現住人口婚姻概況

單位:人

年度別	總計		未婚		有配偶		離婚		喪偶	
	男	女	男	女	男	女	男	女	男	女
110年	20,013	20,165	9,063	7,749	8,649	8,623	1,935	2,094	366	1,699
111年	20,335	20,567	9,163	7,780	8,831	8,859	1,970	2,200	371	1,728

資料來源：新北市政府民政局



資料來源：新北市政府民政局

四、原住民人口概況

八里區原住民人口數，女性皆多於男性，以 111 年底戶籍登記男性為 474 人、女性為 517 人原住民性別比例為 91.68%。

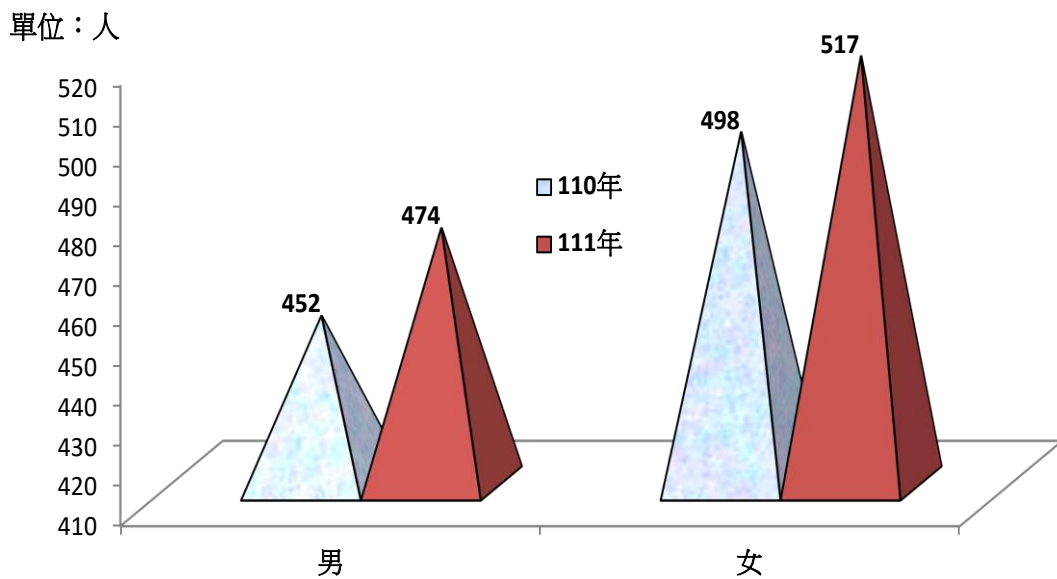
表4 八里區原住民人口概況

單位:人、%

年底別	原住民人口數			性別比例(%)
	合計	男	女	(男/女)*100
110年	950	452	498	90.76
111年	991	474	517	91.68

資料來源:新北市政府民政局

圖四 八里區原住民人口概況



資料來源：新北市政府民政局

五、從事公共行政事務分析

111 年公共行政事務參與度方面，公職人員人數男性低於女性，里長以男性為主、顯示男性對從政較積極熱情，鄰長則以女性服務度居高。

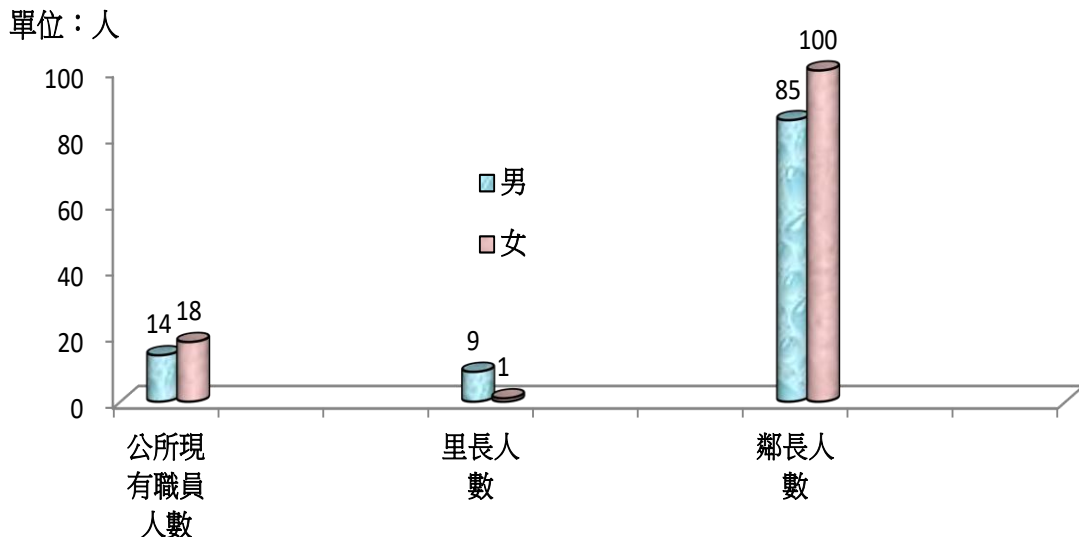
表5 八里區公職人員及參與公共行政人口分析

單位:人、%

性別	公所現有職員人數	里長人數	鄰長人數
總計	32	10	185
男	14	9	85
女	18	1	100
男占比率(%)	43.75	90.00	45.95
女占比率(%)	56.25	10.00	54.05

資料來源：本所人事室與民政災防課

圖五 八里區公職人員及參與公共行政人口分析



資料來源：本所人事室與民政災防課

參、結論

性別平等的程度展現社會，城市和國家的進步，本所將持續在原有工作或活動融入性別觀點，深化性別主流化，以消除對性別一切形式歧視，透過各項活動倡議，讓性別平等成為生活慣性，深入每一角落。

性別統計為推動性別主流化之工具之一，期藉由性別統計數據及相關資訊，以觀點分析造成不同性別者處境差異之原因，提供各機關作為制訂促進性別平等之相關政策及落實性別主流化之參考。

為消除對性別得刻板印象，未來除運用性別統計外，應於政策規劃之初，加強各機關政策制定者與執行者之性別意識，藉由機關專業領域之判斷，考量不同性別群體之問題或需求使得制定政策更有實效。

刊名：111 年新北市八里區性別統計分析

編印：新北市八里區公所會計室

出版：新北市八里區公所

出版日期：中華民國 112 年 8 月

刊期頻率：年刊

本刊同時登載於八里區公所網站

網址：<http://www.bali.ntpc.gov.tw/>

依著作權法第 9 條規定，法律、命令不受著作權法保護，任何人均得自由利用，歡迎各界廣為利用。

